

DIOCESI SUBURBICARIA DI ALBANO

UFFICIO MIGRANTES

SITUAZIONE MIGRATORIA AL 01.01.21

I dati riportati in questa sintesi sono stati presi dal sito <https://www.tuttitalia.it/> in data 30.01.2022 e coincidono con quelli dell'Istituto Nazionale di Statistica. Bisogna considerare il fatto che nel territorio nazionale, durante la pandemia, i nuovi arrivi con regolare dimora (ovvero con il permesso di soggiorno) sono calati in gran numero, soprattutto quelli per motivo di studio ma anche quelli per motivi di asilo.

STRANIERI RESIDENTI IN ITALIA AL 01.01.2021

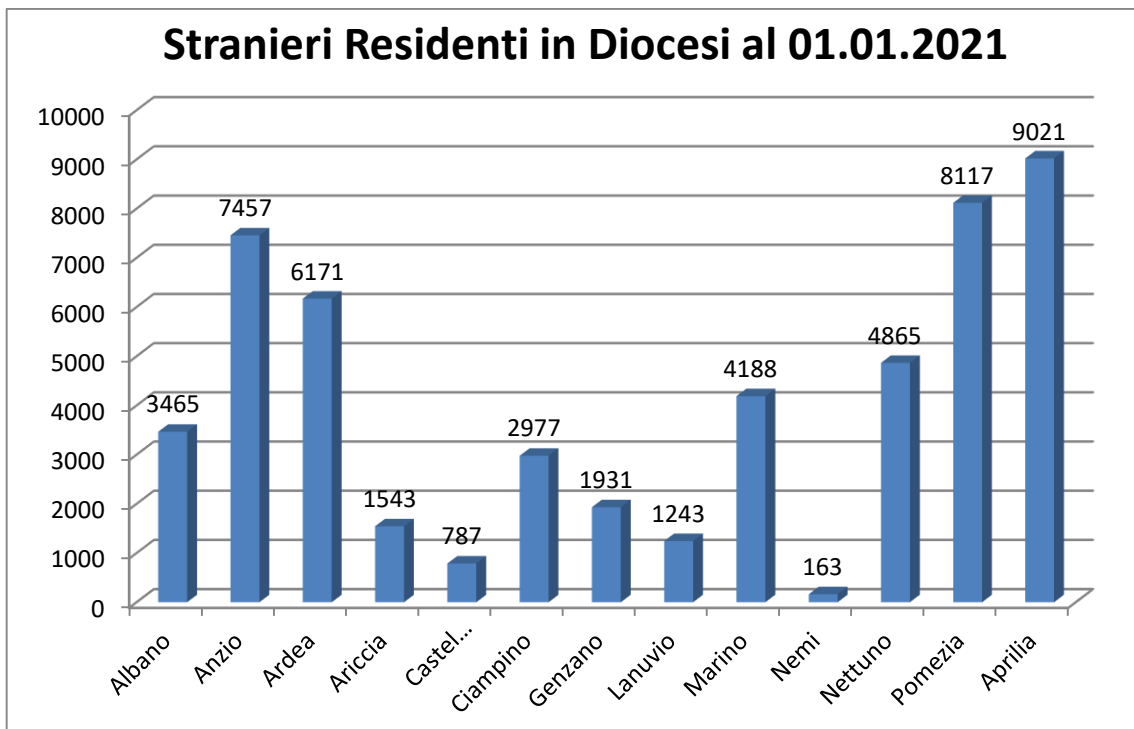
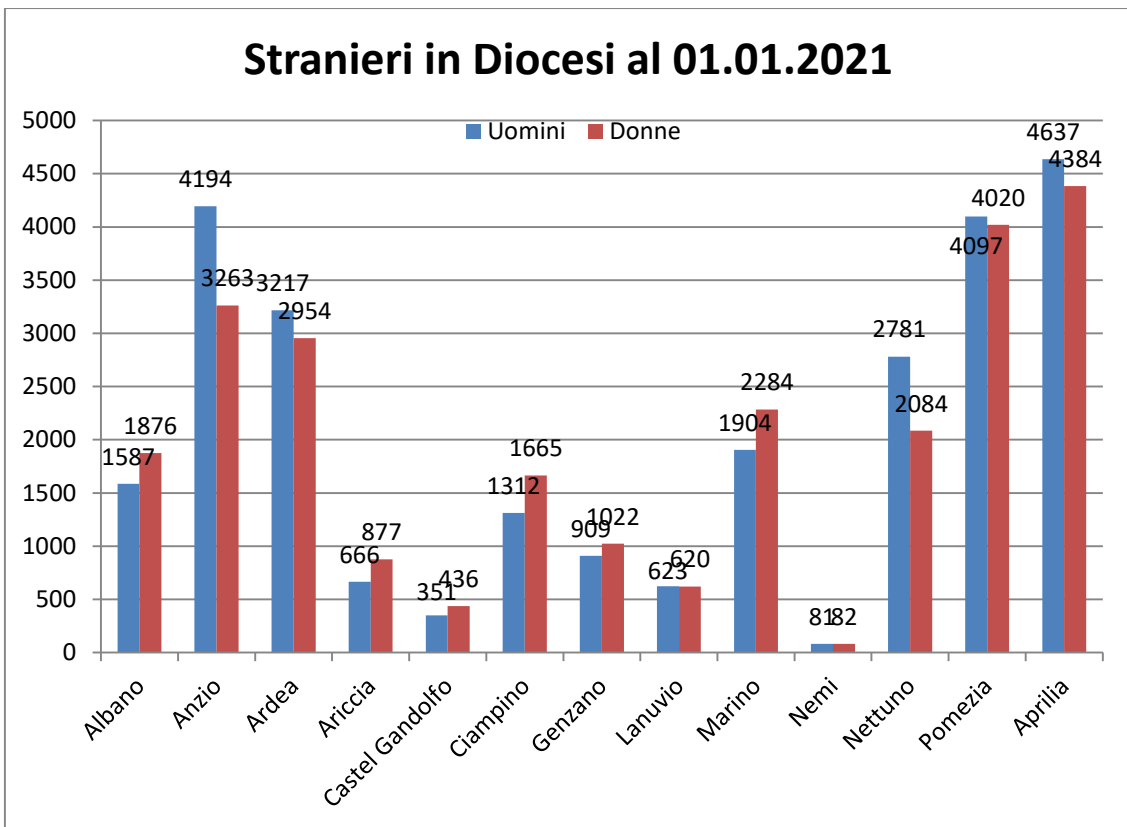
Sono considerati cittadini stranieri le persone di cittadinanza non italiana aventi dimora abituale in Italia. La comunità straniera più numerosa è quella proveniente dalla **Romania** con il 20,8% di tutti gli stranieri presenti sul territorio, seguita dall'**Albania** (8,4%) e dal **Marocco** (8,3%).

	Uomini	Donne	Totale
Italia	2.524.644	2.647.250	5.171.894
Lazio	307.877	327.692	635.569
Diocesi di Albano	26.539	25.567	51.928

Anche nel Lazio la comunità straniera più numerosa è quella proveniente dalla **Romania** con il 30,4%, seguita dalle **Filippine** (7,0%) e dal **Bangladesh** (6,5%).

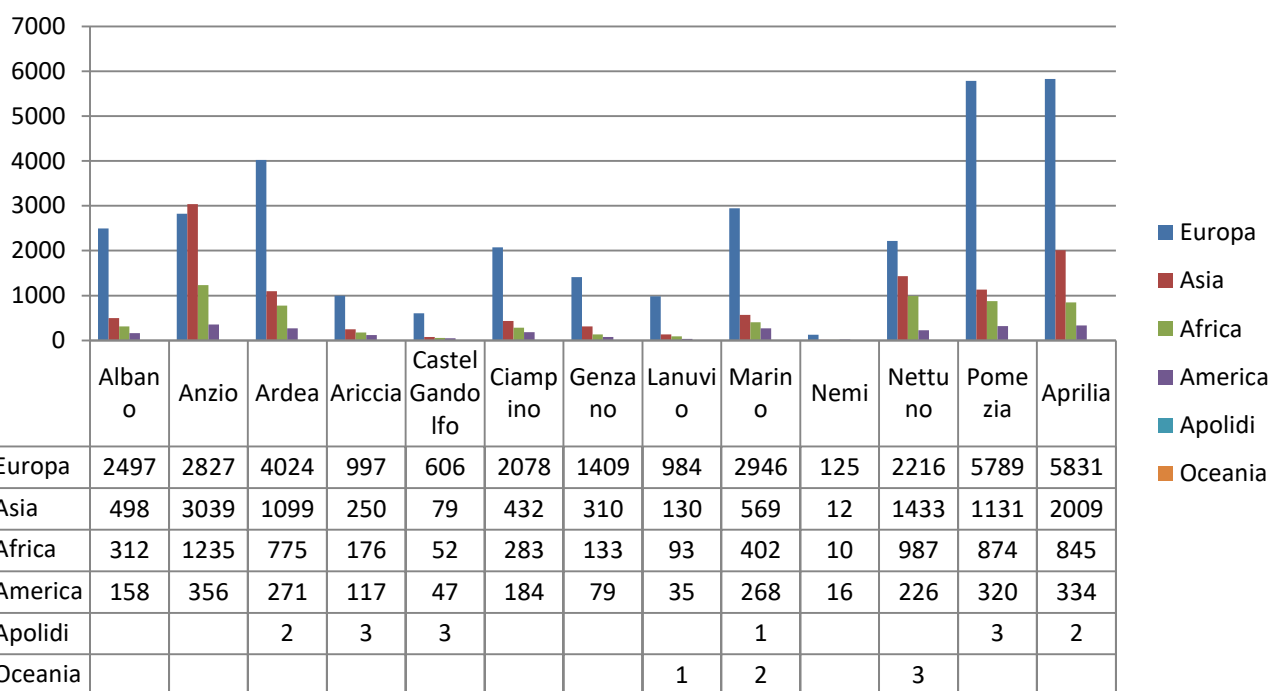
Questi dati ci mostrano che tendenzialmente sono le donne in maggioranza tra i cittadini non italiani con dimora abituale, sebbene nella diocesi di Albano ci siano più uomini.

	Uomini	Donne	Totale
Albano	1.589	1.876	3.465
Anzio	4.194	3.263	7.457
Ardea	3.217	2.954	6.171
Ariccia	666	877	1.543
Castel Gandolfo	351	436	787
Ciampino	1.312	1.665	2.977
Genzano di Roma	909	1.022	1.931
Lanuvio	623	629	1.243
Marino	1.904	2.284	4.188
Nemi	81	82	163
Nettuno	2.781	2.084	4.865
Pomezia	4.097	4.020	8.117
Aprilia	4.637	4.384	9.021



La presenza di stranieri residenti in diocesi si concentra nella zona mediana (23.309), seguita dalla zona colli (16.297) e un poco meno nella zona mare (12.322). Bisogna però tener presente che la zona mare consta di solo due comuni, mentre la zona colli di otto.

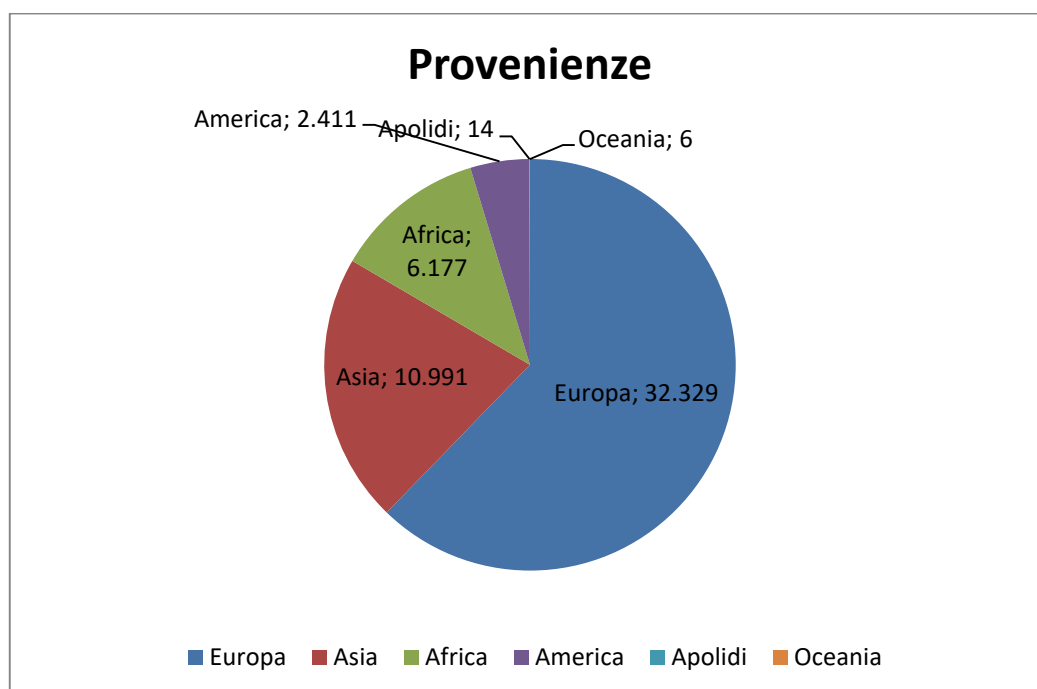
Stranieri in Diocesi di Albano - Provenienze



Apolide è una persona che non gode del diritto di cittadinanza di alcuno stato.

La comunità più numerosa presente in tutti i comuni della diocesi di Albano è quella proveniente dalla Romania, anche se ad Anzio occupa il secondo posto; seguita dalla comunità indiana, albanese e ucraina.


Da un sondaggio fatto con i centri d'ascolto delle nostre caritas parrocchiali, nel 2021, tra le famiglie seguite, il 35% sono stati nuclei di famiglie straniere. C'è da dire anche che il numero di assistiti, sia di famiglie italiane che non, si è visto notevolmente incrementato nel periodo della pandemia.



La comunità straniera più numerosa ad Albano è quella proveniente dalla **Romania** con il 50,4% di tutti gli stranieri presenti sul territorio, seguita dall'**Albania** (6,7%) e dall'**Ucraina** (4,2%).




La comunità straniera più numerosa ad Anzio è quella proveniente dall'**India** con il 25,9% di tutti gli stranieri presenti sul territorio, seguita dalla **Romania** (18,1%) e dal **Pakistan** (10,4%).



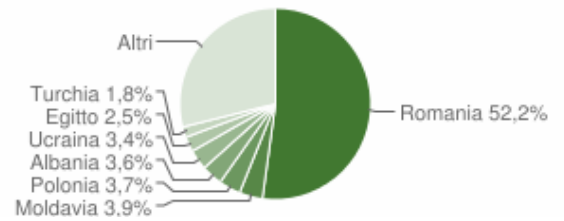
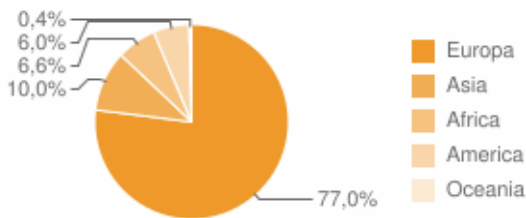
La comunità straniera più numerosa ad Ardea è quella proveniente dalla **Romania** con il 40,0% di tutti gli stranieri presenti sul territorio, seguita dall'**India** (9,6%) e dal **Marocco** (6,2%).



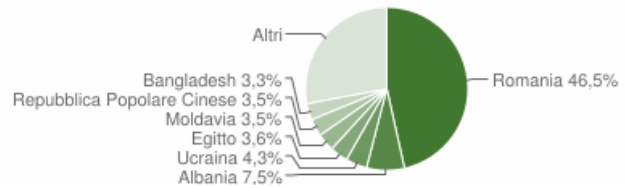
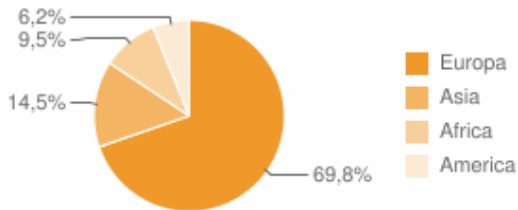
La comunità straniera più numerosa ad Ariccia è quella proveniente dalla **Romania** con il 39,2% di tutti gli stranieri presenti sul territorio, seguita dall'**Albania** (8,2%) e dal **Pakistan** (5,4%).



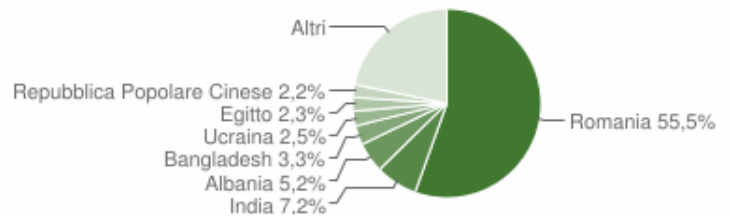
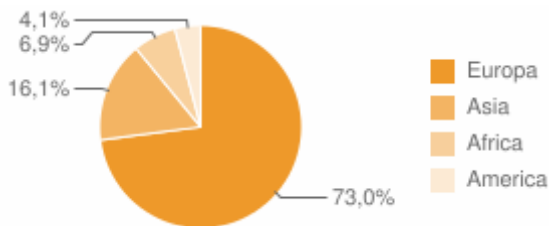
La comunità straniera più numerosa a Castel Gandolfo è quella proveniente dalla **Romania** con il 52,2% di tutti gli stranieri presenti sul territorio, seguita dalla **Moldavia** (3,9%) e dalla **Polonia** (3,7%).



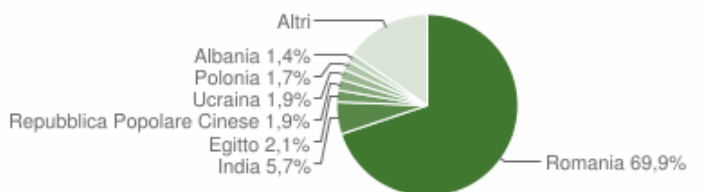
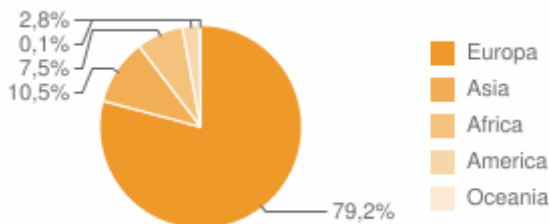
La comunità straniera più numerosa a Ciampino è quella proveniente dalla **Romania** con il 46,5% di tutti gli stranieri presenti sul territorio, seguita dall'**Albania** (7,5%) e dall'**Ucraina** (4,3%).



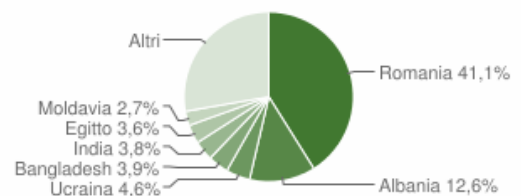
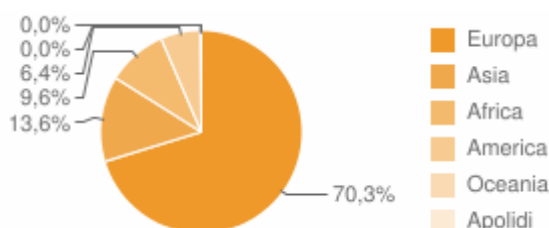
La comunità straniera più numerosa a Genzano è quella proveniente dalla **Romania** con il 55,5% di tutti gli stranieri presenti sul territorio, seguita dall'**India** (7,2%) e dall'**Albania** (5,2%).



La comunità straniera più numerosa a Lanuvio è quella proveniente dalla **Romania** con il 69,9% di tutti gli stranieri presenti sul territorio, seguita dall'**India** (5,7%) e dall'**Egitto** (2,1%).



La comunità straniera più numerosa a Marino è quella proveniente dalla **Romania** con il 41,1% di tutti gli stranieri presenti sul territorio, seguita dall'**Albania** (12,6%) e dall'**Ucraina** (4,6%).




La comunità straniera più numerosa a Nemi è quella proveniente dalla **Romania** con il 30,4% di tutti gli stranieri presenti sul territorio, seguita dalle **Filippine** (7,0%) e dal **Bangladesh** (6,5%).



La comunità straniera più numerosa a Nettuno è quella proveniente dalla **Romania** con il 21,1% di tutti gli stranieri presenti sul territorio, seguita dall'**India** (17,4%) e dalla **Bulgaria** (11,5%).



La comunità straniera più numerosa a Pomezia è quella proveniente dalla **Romania** con il 47,2% di tutti gli stranieri presenti sul territorio, seguita dalla **Polonia** (4,9%) e dalla **Moldavia** (4,7%).



La comunità straniera più numerosa ad Aprilia è quella proveniente dalla **Romania** con il 52,0% di tutti gli stranieri presenti sul territorio, seguita dall'**India** (16,7%) e dall'**Ucraina** (2,1%).

